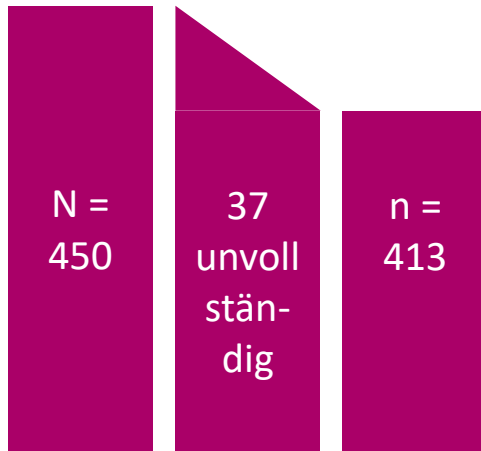


**BEFRAGUNG ZUM
MOBILITÄTSVERHALTEN AN
DER HNU**

**STEUERUNGSKREIS
NACHHALTIGKEIT –
AK MOBILITÄT
NOVEMBER 2022**

NACH BEREINIGUNG DER STICHPROBE HABEN 413 PERSONEN AN DER BEFRAGUNG TEILGENOMMEN

37 DATENSÄTZE WURDEN WEGEN EINEM FRÜHZEITIGEN ABBRUCH ENTFERNT

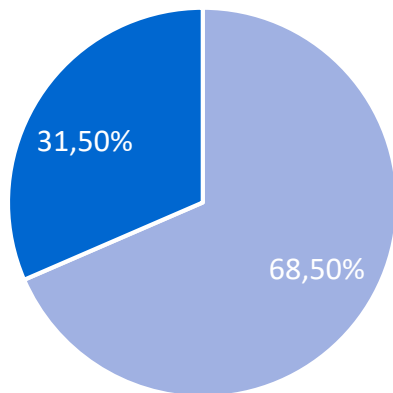


Befragungsart: Online-Befragung
Befragungstool: Limesurvey
Pretest durch: Steuerungskreis Nachhaltigkeit - AK Mobilität
Befragungszeitraum: 12.05.2022 – 26.05.2022 (14 Tage)

Einladung per E-Mail an

- Verteilerliste Professorinnen und Professoren
- Verteilerliste Wissenschaftliche Mitarbeitende
- Verteilerliste Mitarbeitende der Verwaltung

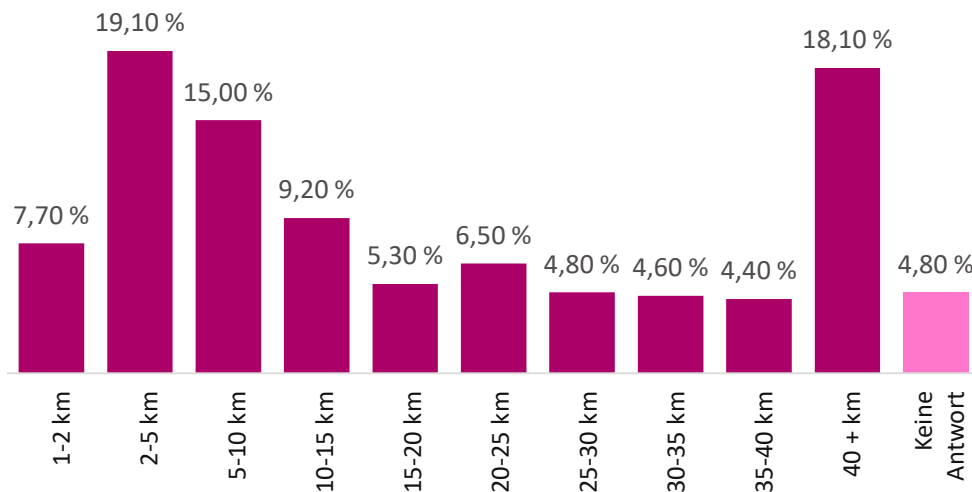
KNAPP 2/3 DER TEILNEHMENDEN SIND STUDIERENDE UND FAST 1/5 DER BEFRAGTEN PENDELT VON MEHR ALS 40 KM ENTFERNUNG ZUR HNU.



Legende

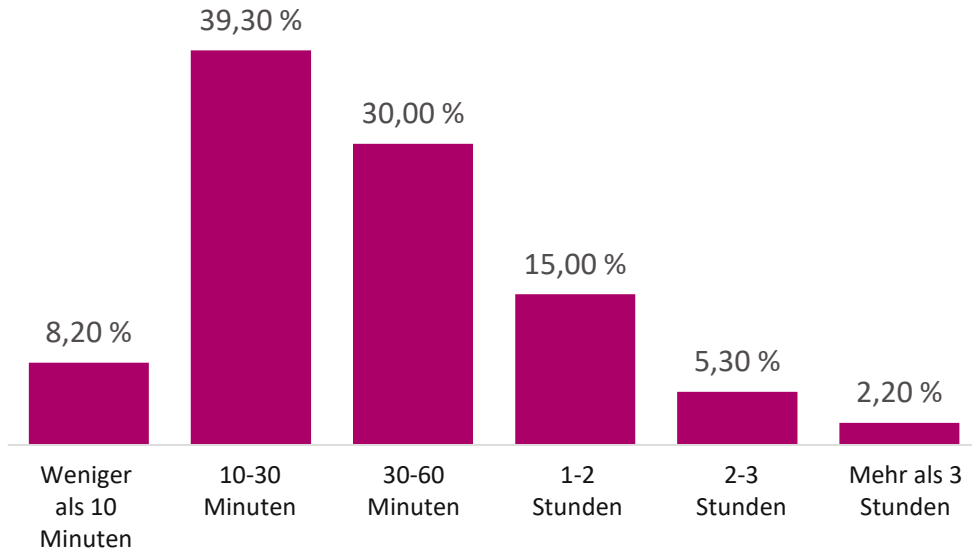
- Mitarbeitende der HNU
- Studierende der HNU

Welcher Nutzergruppe gehören Sie an? Einfachauswahl, Angaben in Prozent, n=413.



Wie weit wohnen Sie vom Wiley-Campus entfernt? Einfachauswahl, Angaben in Prozent, n=413.

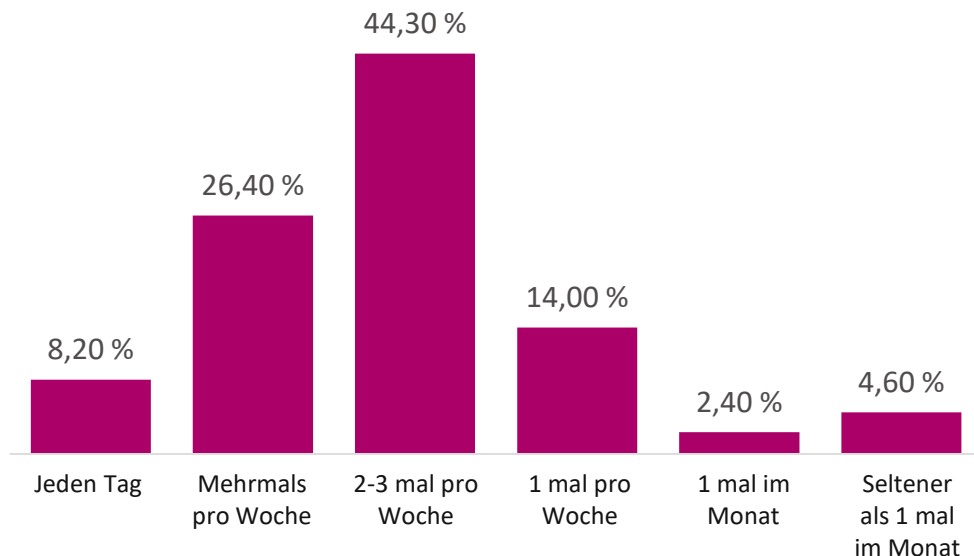
KNAPP 40 PROZENT BENÖTIGEN FÜR IHREN HIN- UND RÜCKWEG ZUR HNU ZWISCHEN 10-30 MINUTEN. NUR WENIGE PENDELN ÜBER 3 STUNDEN



Knapp 40 Prozent der Befragten pendeln aus dem Nahbereich zur HNU. Hierbei ist zu prüfen, inwiefern eine Nutzung des ÖPNVs stattfindet oder Anreize geschaffen werden können, das individuelle Mobilitätsverhalten positiv zu beeinflussen.

Wie viel Zeit benötigen Sie ungefähr an einem normalen Arbeitstag für den hinweg und Rückweg von Ihrer Wohnung zum Wiley-Campus? Einfachauswahl, Angaben in Prozent, n=413.

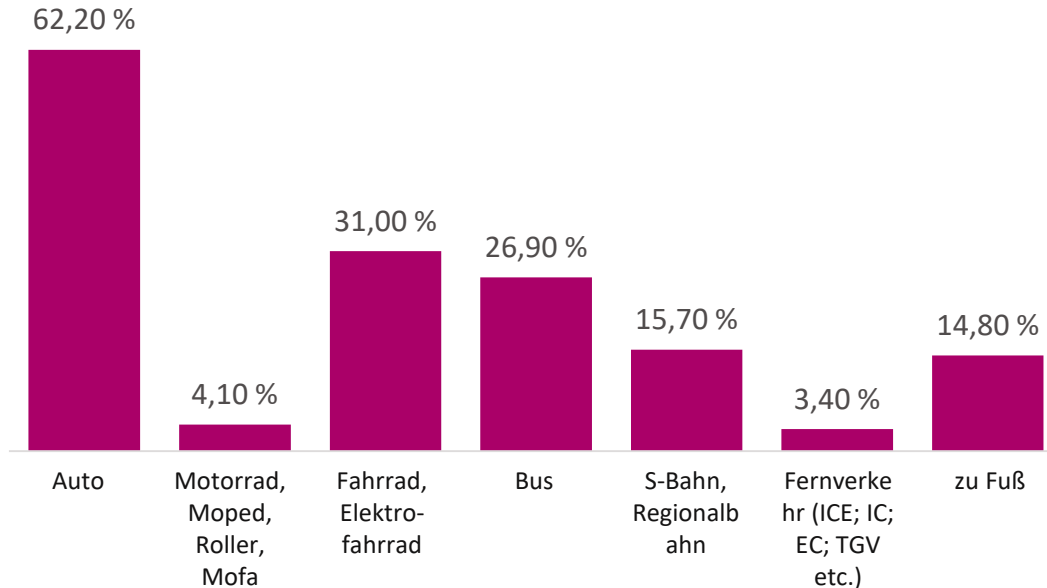
FAST 45 PROZENT DER BEFRAGTEN SIND ZUMINDEST 2-3 MAL DIE WOCHE AN DER HNU



Knappe 70 Prozent der Befragten sind 2-3 mal pro Woche oder häufiger in der HNU. Knapp 5 Prozent besuchen die HNU weniger als 1 mal im Monat.

An wie vielen Tagen in der Woche sind Sie durchschnittlich an der HNU? Einfachauswahl, Angaben in Prozent, n=413.

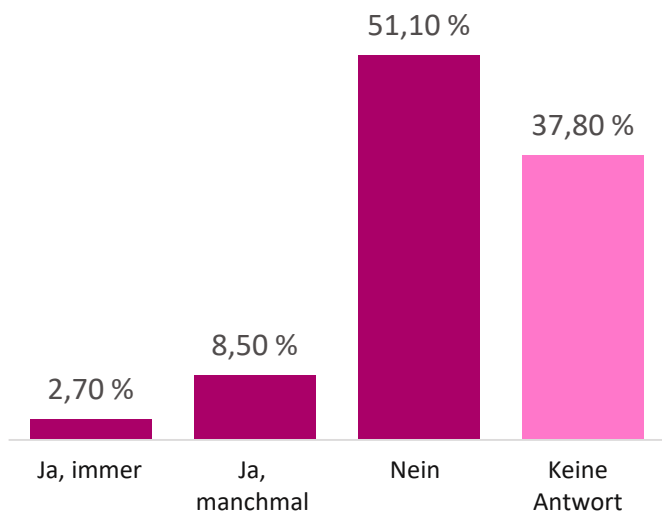
DER ÖPNV IST IM VERGLEICH ZUM MIV DEUTLICH SELTENER DAS GEWÄHLTE FORTBEWEGUNGSMITTEL ZUR HNU



Mit welchem Verkehrsmittel pendeln Sie zur HNU? Mehrfachauswahl, Angaben in Prozent, n=413.

Mehr als 65 Prozent der Befragten nutzen zur Anreise zur HNU unter anderem den motorisierten Individualverkehr (MIV). Immerhin knapp 1/3 reisen unter anderem auch mit dem Rad an. Dennoch zeigen die Angaben deutlich, dass das Auto das meist präferierte Verkehrsmittel ist und der ÖPNV trotz idealem Anschluss vor Ort lediglich von knapp 1/4 der Befragten genutzt wird.

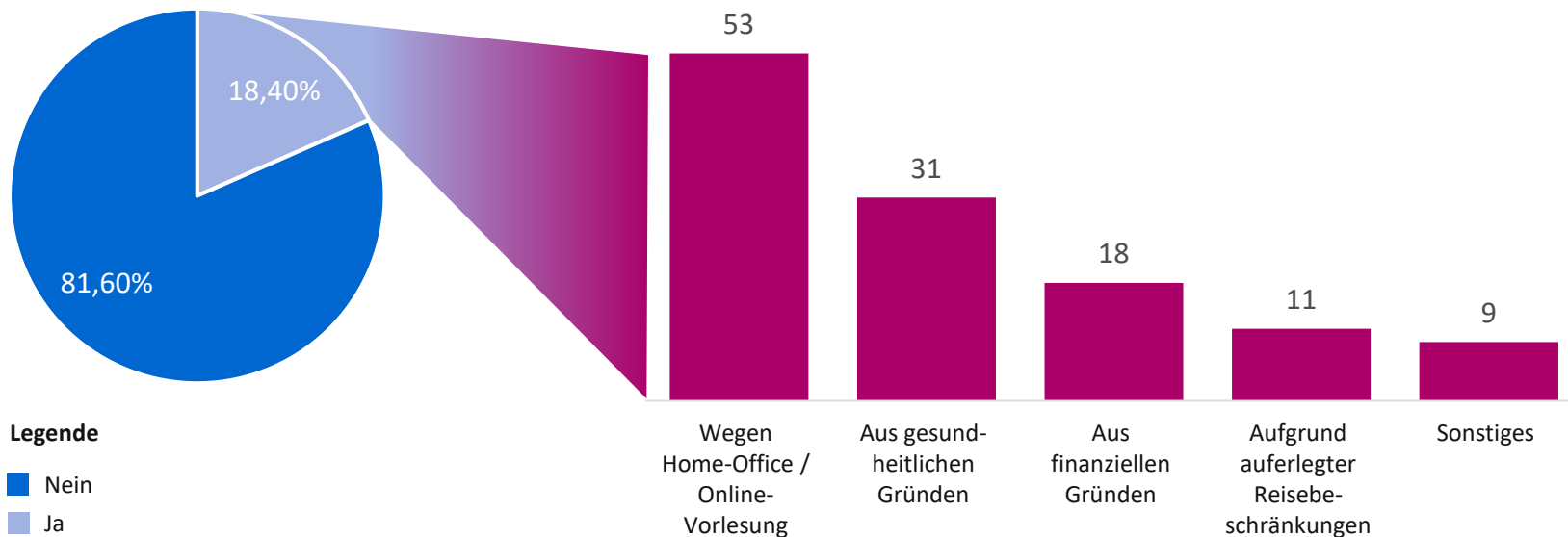
FAHRGEMEINSCHAFTEN KOMMEN BEI DEN BEFRAGTEN NUR SELTEN ZUSTANDE. DER ÜBERWIEGENDE TEIL DER BEFRAGTEN FÄHRT ALLEINE



Befragte, die unter anderem angegeben haben mit einem Auto zur HNU zu fahren, wurde eine zusätzliche Frage bzgl. der Bildung von Fahrgemeinschaften gestellt. Nur wenige finden sich regelmäßig zu Fahrgemeinschaften zusammen. Der überwiegende Teil nutzt das Auto alleine.

Bilden Sie Fahrgemeinschaften, wenn Sie zur HNU pendeln? Einfachauswahl, Angaben in Prozent, n=413.

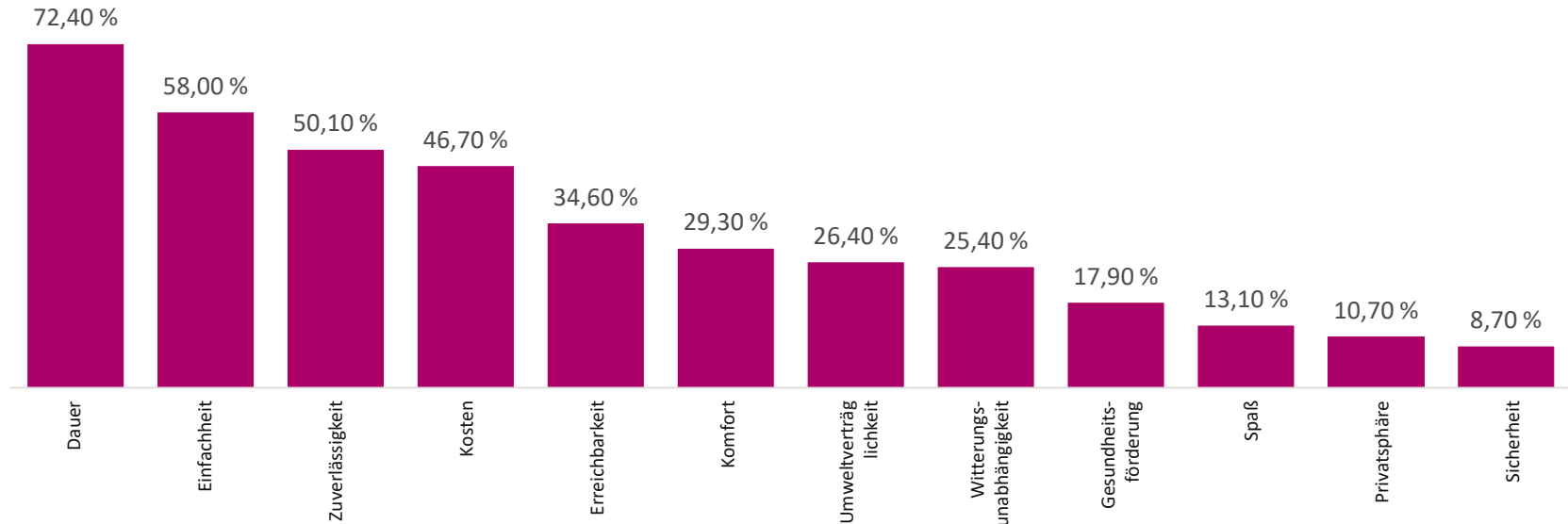
CORONA HATTE NUR BEI KNAPP 1/5 DER BEFRAGTEN EINEN EINFLUSS AUF DIE WAHL DES VERKEHRSMITTELS



Wurde ihre Verkehrsmittelpräferenz durch die Corona-Pandemie beeinflusst?
Einfachauswahl, Angaben in Prozent, n=413

Wurde ihre Verkehrsmittelpräferenz durch die Corona-Pandemie beeinflusst, Antwort Ja, Mehrfachauswahl,
Angaben in absoluten Zahlen, n=76..

VOR DER ZEITFAKTOR UND DIE EINFACHHEIT UND ZUVERLÄSSIGKEIT BESTIMMEN DIE WAHL DES VERKEHRSMITTELS



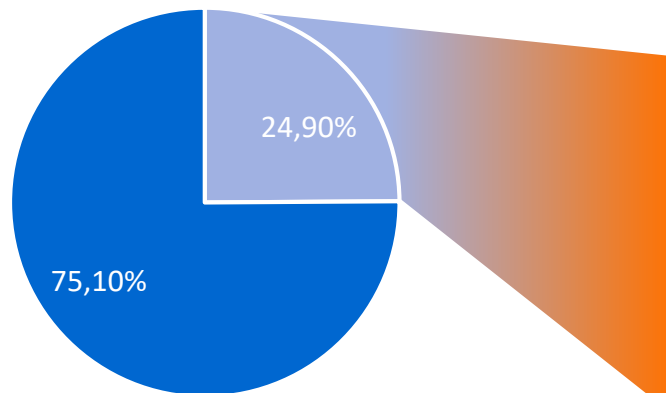
Was sind die wichtigsten Gründe für die Wahl Ihres Verkehrsmittels? Mehrfachauswahl, Angaben in Prozent, n=413.

FÜR AUTONUTZER UND FAHRRADNUTZER SPIELEN DIE ZEITLICHEN VORTEILE DIE GRÖßTE ROLLE, FÜR BUSFAHRENDE VOR ALLEM DIE KOSTEN



Was sind die wichtigsten Gründe für die Wahl Ihres Verkehrsmittels? Nach Top 3-Verkehrsmittel, Mehrfachauswahl, Angaben in Prozent.

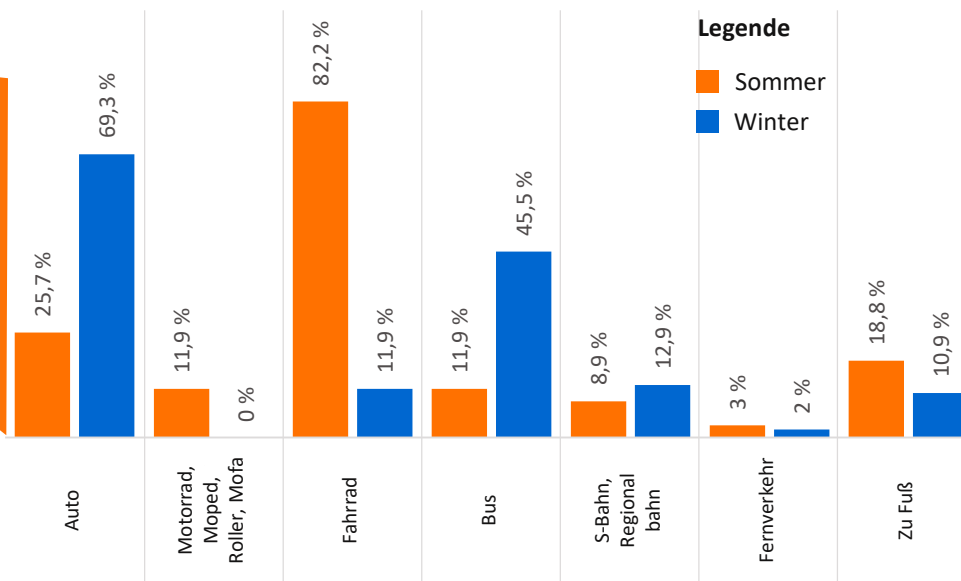
1/4 ALLER BEFRAGTEN NUTZEN IM SOMMER UND WINTER UNTERSCHIEDLICHE VERKEHRSMITTEL. DIES BETRIFFT VOR ALLEM DIE NUTZUNG VON AUTO, RAD UND BUS



Legende

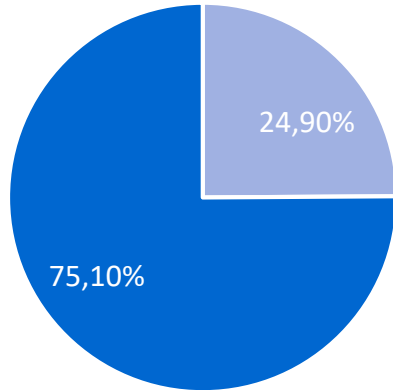
- Nein
- Ja

Nutzen Sie im Sommer und im Winter unterschiedliche Verkehrsmittel, um zwischen der HNU und Ihrem Wohnort zu pendeln? Einfachauswahl, Angaben in Prozent, n=413.



Welches Verkehrsmittel nutzen Sie im Winter? | Welches Verkehrsmittel nutzen Sie im Sommer? Mehrfachauswahl, Angaben in Prozent, n=101.

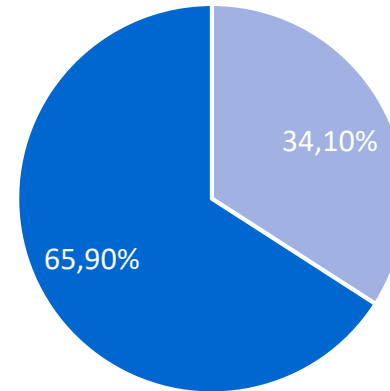
KNAPP ¼ DER BEFRAGTEN IST UNZUFRIEDEN MIT DER WAHL IHRES VERKEHRSMITTELS, ETWAS MEHR ALS 1/3 HABEN ÜBERLEGT IHR VERKEHRSMITTEL ZU WECHSELN



Legende

- Nein
- Ja

Sind Sie zufrieden mit Ihrem Verkehrsmittel?
Einfachauswahl, Angaben in Prozent, n=413.

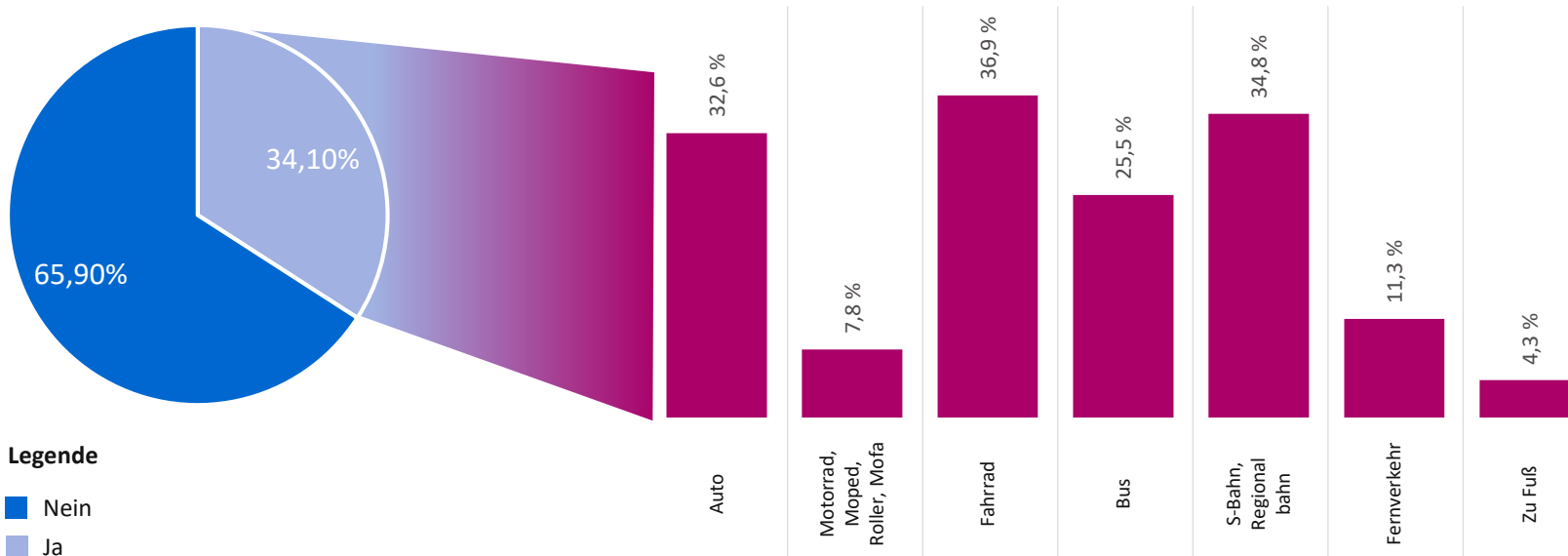


Legende

- Nein
- Ja

Haben Sie schon einmal darüber nachgedacht, Ihr Verkehrsmittel zur HNU in Zukunft zu wechseln?
Einfachauswahl, Angaben in Prozent, n=413.

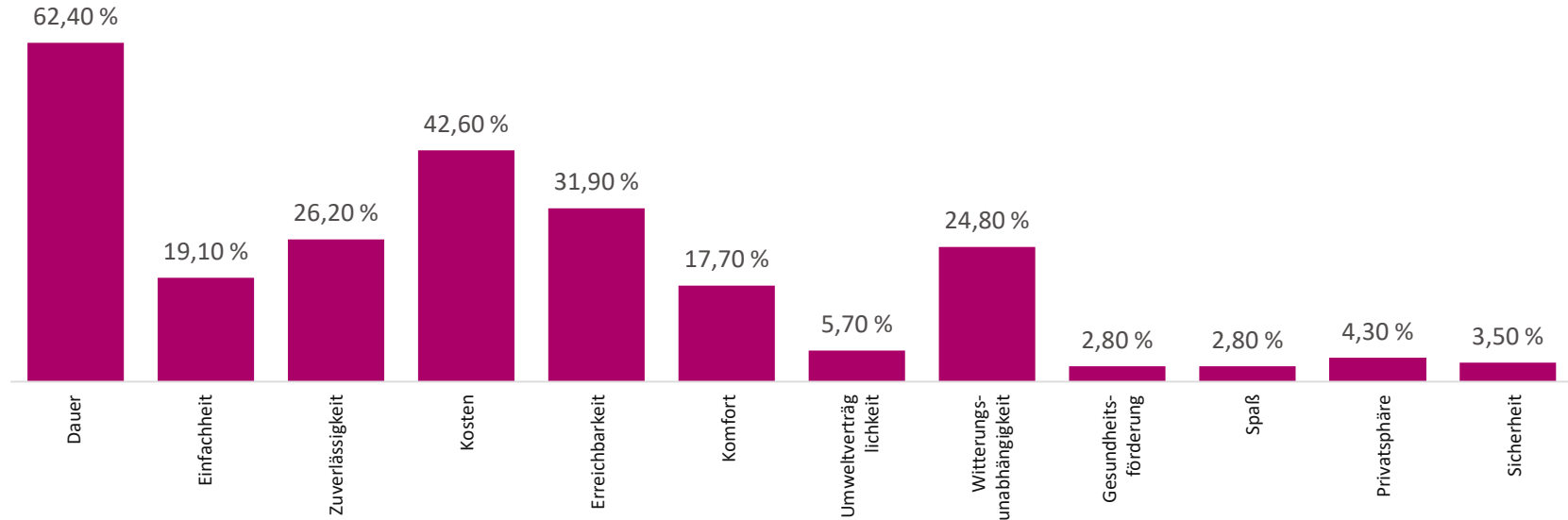
DIE BEFRAGTEN WÜRDEN GERNE HÄUFIGER MIT FAHRRAD, BAHN, BUS ABER AUCH MIT DEM AUTO IHRE FAHRT ZUR HNU BEWERKSTELLIGEN



Haben Sie schon einmal darüber nachgedacht, Ihr Verkehrsmittel zur HNU in Zukunft zu wechseln? Einfachauswahl, Angaben in Prozent, n=413.

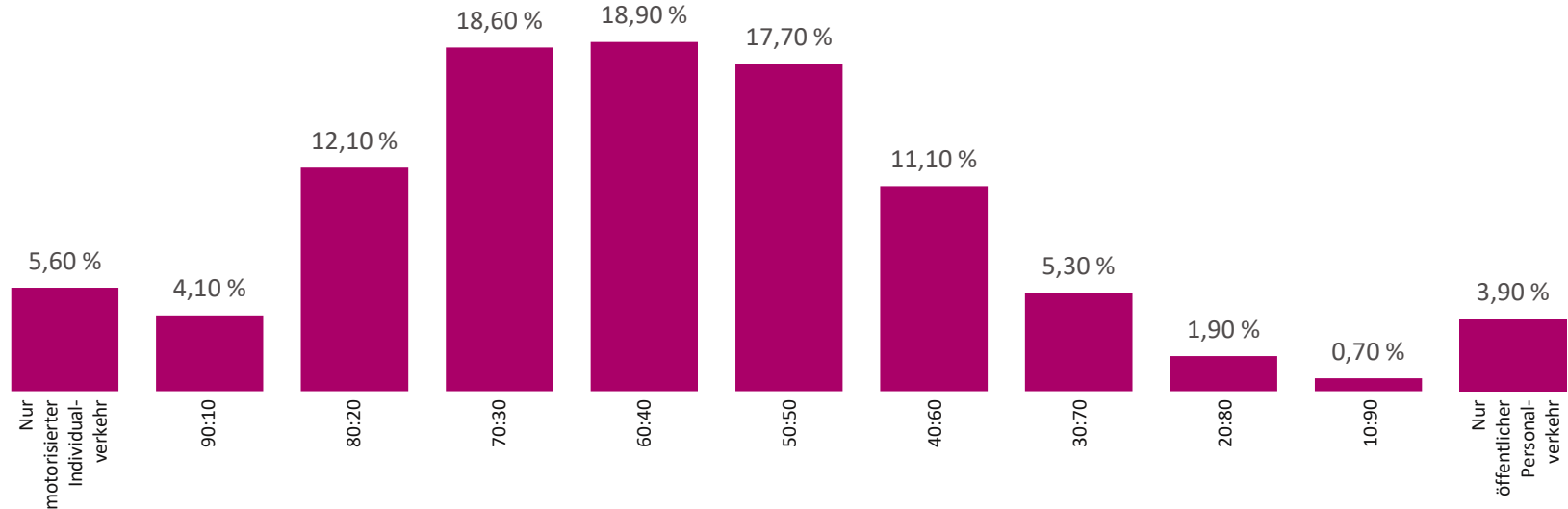
Mit welchem Fortbewegungsmittel würden Sie zukünftig am liebsten zur HNU kommen? Mehrfachauswahl, Angaben in Prozent, n=141.

VOR ALLEM DIE DAUER, KOSTEN UND WITTERUNGSUNABHÄNGIGKEIT HALTEN DIE BEFRAGTEN VON EINER ÄNDERUNG IHRER VERKEHRSMITTELWAHL AB



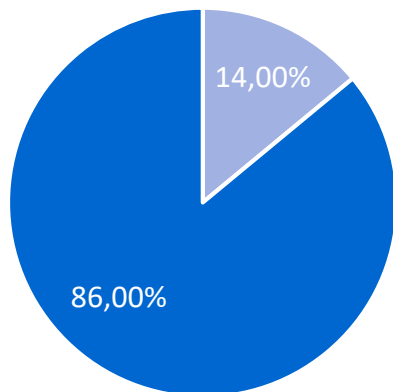
Was hält Sie bisher davon ab, mit diesem Verkehrsmittel zur HNU zu kommen? Mehrfachauswahl, Angaben in Prozent, n=141.

DIE BEFRAGTEN VERMUTEN, DASS DER MIV GEGENÜBER DEM ÖPNV HÄUFIGER GENUTZT WIRD, UM ZUR HNU ZU PENDELN




Wie schätzen Sie das Verhältnis von Fahrten zur HNU zwischen motorisiertem Individualverkehr und dem öffentlichen Nahverkehr ein? Mehrfachauswahl, Angaben in Prozent, n=413.

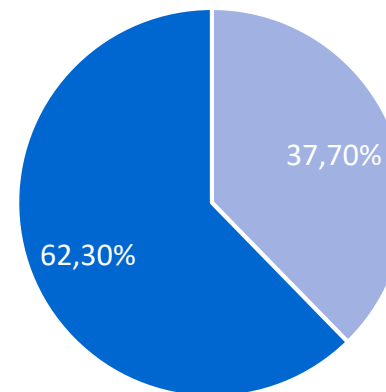
DIE HNU BIETET EINE VIELZAHL AN PARKPLÄTZEN, WODURCH NUR WENIGE BEFRAGTE PROBLEME HABEN EINEN PARKPLATZ VOR ORT ZU FINDEN



Legende



Haben Sie Schwierigkeiten, einen Parkplatz an der HNU zu finden?
Einfachauswahl, Angaben in Prozent, n=156.

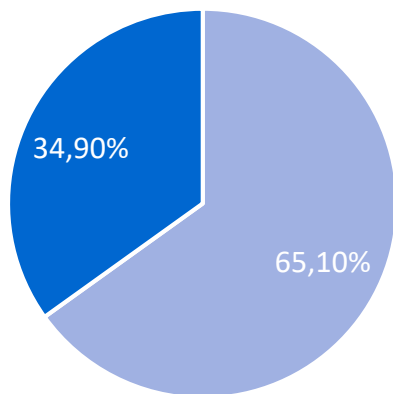


Legende



Überprüfen Sie den Verkehr, Baustellen oder gesperrte Straßen, bevor Sie mit dem Pendeln beginnen?
Einfachauswahl, Angaben in Prozent, n=260.

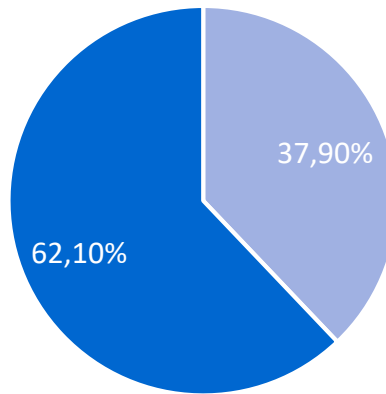
DIE HNU BIETET EINE VIELZAHL AN PARKPLÄTZEN, WODURCH NUR WENIGE BEFRAGTE PROBLEME HABEN EINEN PARKPLATZ VOR ORT ZU FINDEN



Legende



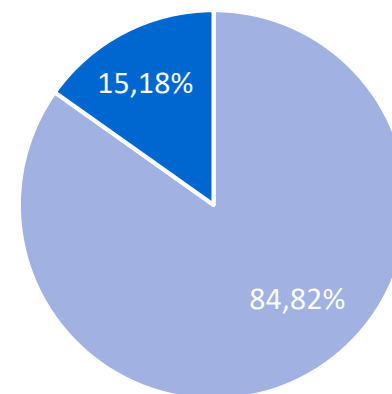
Besitzen Sie ein Semesterticket oder möchten demnächst ein Semesterticket kaufen? Einfachauswahl, Angaben in Prozent, n=109.



Legende



Besitzen Sie eine Abo-Ticket/Monatskarte oder möchten demnächst eines kaufen? Einfachauswahl, Angaben in Prozent, n=29.

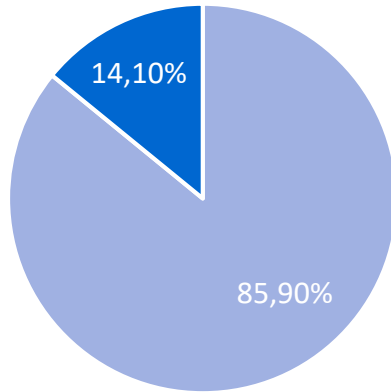


Legende



Wünschen Sie sich, dass Busse und Bahnen in kürzeren Zeitabständen und somit häufiger fahren? Einfachauswahl, Angaben in Prozent, n=138

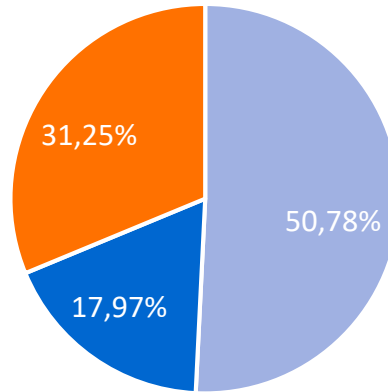
DER ÜBERWIEGENDE TEIL DER RADFAHRENDEN FÜHLT SICH BEIM FAHRRADFAHREN SICHER. AUCH DIE HNU WIRD ÜBERWIEGEND ALS SICHERER STANDORT FÜR FAHRRÄDER WAHRGENOMMEN



Legende

- Nein
- Ja

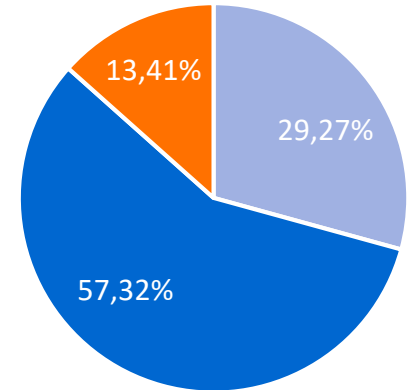
Fühlen Sie sich beim Fahrradfahren sicher? Einfachauswahl, Angaben in Prozent, n=128.



Legende

- Nein
- Ich parke mein Fahrrad nicht für längere Zeit
- Ja

Machen Sie sich Sorgen, dass Ihr Fahrrad gestohlen wird, wenn Sie es für längere Zeit an den Bahnhof abstellen? Einfachauswahl, Angaben in Prozent, n=128.

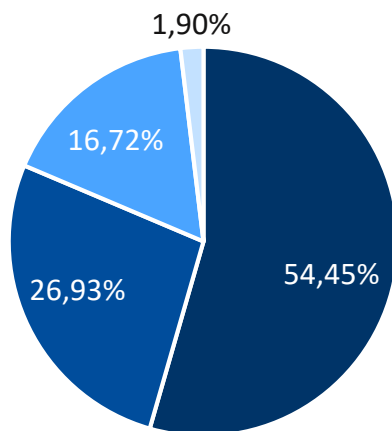


Legende


- Nein
- Ich parke mein Fahrrad nicht für längere Zeit
- Ja

Machen Sie sich Sorgen, dass Ihr Fahrrad gestohlen wird, wenn Sie es für längere Zeit an der HNU abstellen? Einfachauswahl, Angaben in Prozent, n=82.

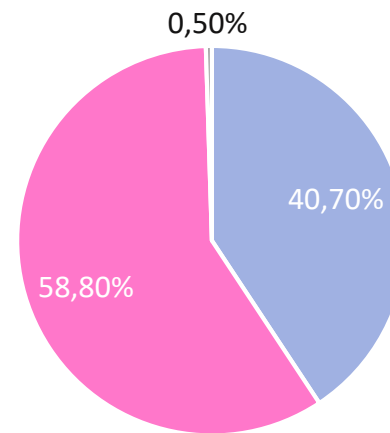
SOZIODEMOGRAPHIE I



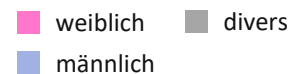
Legende



Wie alt sind Sie?
Einfachauswahl, Angaben in Prozent, n=413.

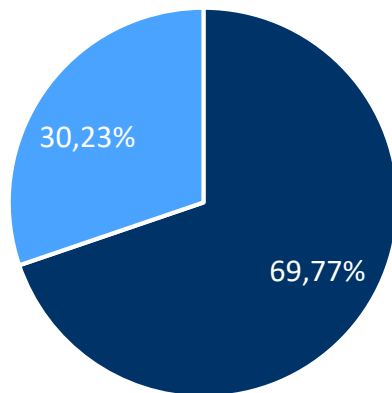


Legende



Welchem Geschlecht fühlen Sie sich zugehörig?
Einfachauswahl, Angaben in Prozent, n=413.

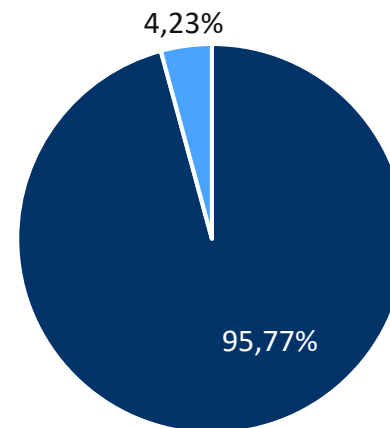
SOZIODEMOGRAPHIE II



Legende

- Arbeiten in Vollzeit
- Arbeiten in Teilzeit

Arbeiten Sie in Vollzeit oder Teilzeit?
Einfachauswahl, Angaben in Prozent, n=129.



Legende

- Studieren in Vollzeit
- Studieren in Teilzeit

Studieren Sie in Vollzeit oder Teilzeit?
Einfachauswahl, Angaben in Prozent, n=284.



HNU

Hochschule Neu-Ulm
University of Applied Sciences

**Hochschule für angewandte
Wissenschaften Neu-Ulm**

**Rückfragen und
Informationen durch den
Steuerungskreis
Nachhaltigkeit –
AK Mobilität**

Ansprechpartner:

Jens Boscheinen
jens.boscheinen@hnu.de